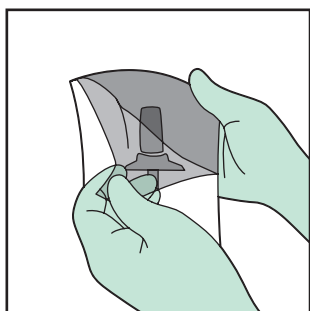


BRUKSANVISNING

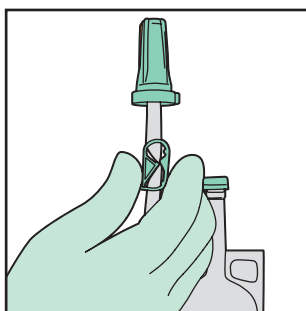
Uro-Tainer® Suby-G og Solutio-R 100 ml

Ytterposer sikrer at Uro-Tainer® beholdere er sterile, og den skal ikke fjernes før beholderen skal brukes.

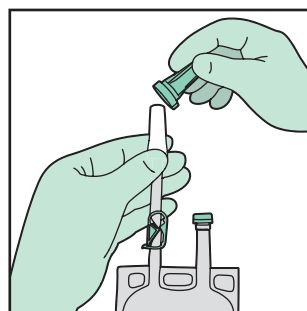
Om man ønsker at Uro-Tainer® beholder skal ha kroppstemperatur, kan beholderen varmes i varmt vann.



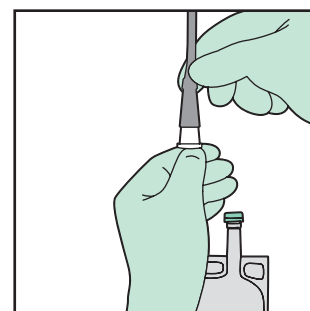
TRINN 1
Åpne og fjern ytterposen



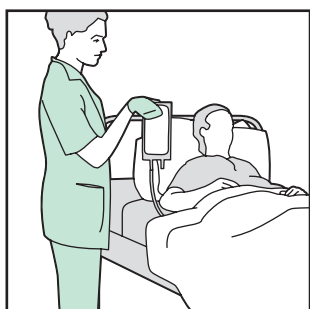
TRINN 2
Steng lukkeklemmen på slangen



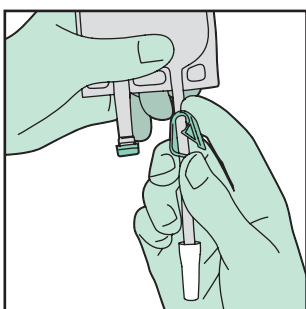
TRINN 3
Fjern beskyttelseshetten. Vri og dra av hetten uten å berøre tilkoblingsspissen



TRINN 4
Koble Uro-Tainer® til kateteret



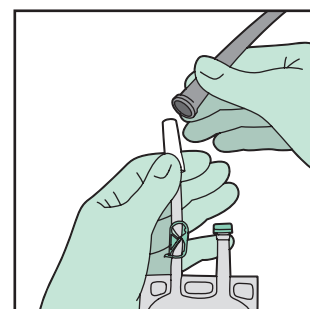
TRINN 5
Hev Uro-Tainer® beholderen over urinblærens nivå.



TRINN 6
Åpne lukkeklemmen og la skyllevæsken renne inn i urinblæren vha gravitasjon



TRINN 7
Når væsken har virket i blæren i 5 minutter, senk Uro-Tainer® lavere enn blærens nivå og la væsken få renne tilbake i beholderen



TRINN 8
Steng lukkeklemmen, koble Uro-Tainer® fra kateteret. Koble kateteret til en steril urinpose. Kast Uro-Tainer® på et egnet sted og vask hender. Uro-Tainer® beholder er til engangsbruk.