

Cystofix[®] SG

SUPRAPUBISK KATETERISERING MED SELDINGERTEKNIKK GIR GOD SIKKERHET

Cystofix® SG

Cystofix®, den ledende kvaliteten innenfor suprapubisk kateterisering, er komplettert med Cystofix® SG punksjonssett basert på Seldingertechnik.

Cystofix® SG gir ekstra sikkerhet ved suprapubisk kateterisering.

Cystofix® SG gir sikkerhet¹²³⁴ med både den velkjente Seldingertenikken og integrert ballong⁷.

Cystofix® SG omfatter også et stort utvalg utbyttesett, som gir mulighet til langtids suprapubisk drenasje ved behov.

FORDELER VED SELDINGERTEKNIKK

Cystofix® SG gir økt sikkerhet:

- Seldingertechnik, som er velkjent ved sentralvenekateterisering⁵ og ved perkutan nefrostomi⁶.
- G18 punksjonskanyle (1,3 mm), som er mye tynnere enn de fleste trokarer og kanyler brukt til suprapubisk kateterisering (opp til 8 mm).



SILIKONKATETER MED INTEGRERT BALLONG

Ballong med lav profil:

- Utformet for enklere fjerning med redusert risiko for motstand fra ballong ("cuffing")⁷.
- Utformet for enklere innføring ved kateterbytte, uten kanter.

Silikonmateriale:

- Kan brukes og byttes over lengre perioder⁸.



PUNKSJONSSETT OPP TIL CH16

Størrelser fra ch10 til ch16 gir valgmuligheter for best mulig tilpasning til pasient.

Utbyttesett fra ch10 til ch20.



Suprapubisk kateterisering bidrar til forebygging av nosokomiale UVI

"Det er lavere forekomst av infeksjoner hos pasienter med suprapubisk kateter enn hos pasienter med urinkateter selv om det suprapubiske kateteret har ligget inne i to uker eller mer."⁹

(1) Smith G et al. Lower Urinary Tract. In Kirk's General Surgical Operations, 6th Edition; Elsevier Health Science; 2013

(2) Vasdev N et al. Suprapubic bladder catheterisation using the Seldinger technique. The Internet Journal of Urology. 2007

(3) S-Cath System for suprapubic catheterization; Nice.org.uk/guidance/mib68S; 2016

(4) Kriegmair MC et al. SUPRAPUR: Safe and convenient percutaneous suprapubic catheterisation in high-risk patients; Cent European J Urol. 2015; 68(4): 478-483

(5) Seldinger SI. Catheter replacement of the needle in percutaneous arteriography; a new technique. Acta radiologica. 1953; 39 (5): 368-76

(6) Radecka E. Complications associated with percutaneous nephrostomies. A retrospective study. Acta radiologica. 2004; 45(2):184-8

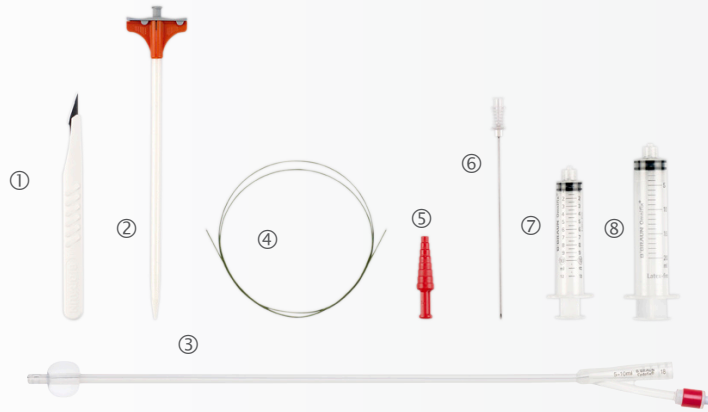
(7) Robinson J. Suprapubic Catheterization: Challenges in changing catheters. Br. J. of Community Nurs, 2005 Oct; 10 (10) : 461-464

(8) Cottenden A et al. Management Using Continence Products. In : Abrams P et al. (Eds) INCONTINENCE - Fifth International Consultation on Incontinence (ICI), vol. 20, page 1750. Paris 2012

(9) Geng V et al. 2012 Evidence-based Guidelines for Best Practice in Urological Health Care : Catheterisation - Indwelling catheters in adults - Urethral and Suprapubic. EAUN. Page 14

SUPRAPUBISK KATETERISERING MED SELDINGERTEKNIKK GIR GOD SIKKERHET

KOMPLETT SETT



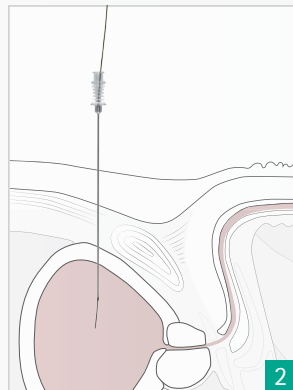
- 1 - Skalpell med langt håndtak
- 2 - Fargekodet dilatator
- 3 - Silikonkateter med integrert ballong
- 4 - Seldinger guidewire med fleksibel tupp
- 5 - Kateterstopper
- 6 - 18G, 12 cm kanyle
- 7 - Sprøyte for fylling av ballong
- 8 - 20 ml sprøyte for injeksjon av anestetika

FREMGANGSMÅTE TRINN FOR TRINN

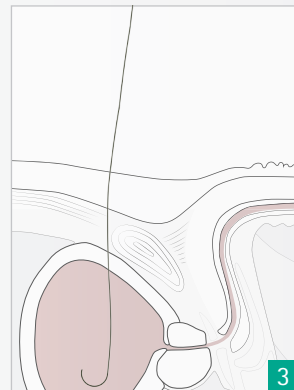


Lokalanestetika kan injiseres med den vedlagte sprøyten.

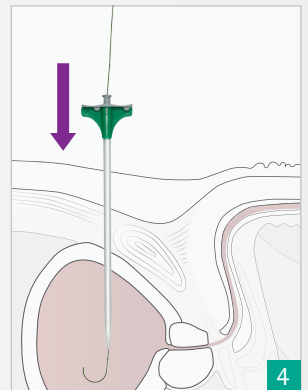
Kanylen føres inn ned til blæren.



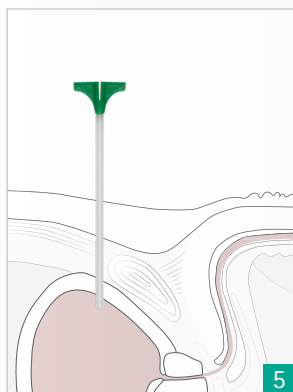
Guidewiren føres gjennom kanylen.



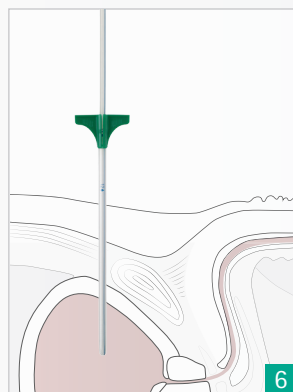
Kanylen fjernes. Guidewiren beholdes på plass.



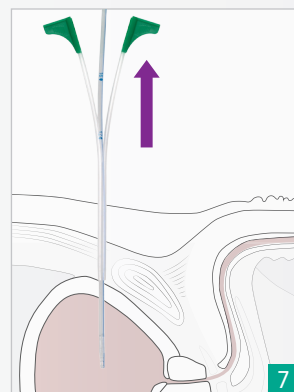
Dilatatoren føres over guidewiren.



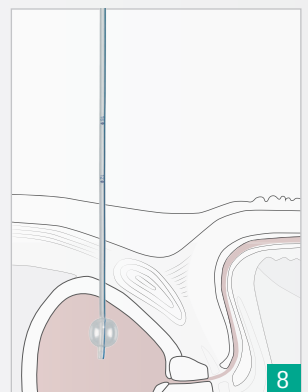
Guidewiren og innerdelen av dilatatoren fjernes.



Kateteret føres inn gjennom ytterdelen av dilatatoren.

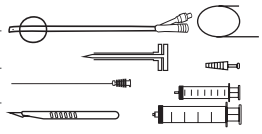


Dilatatoren trekkes ut og splittes fra hverandre.

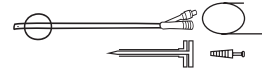
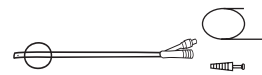




Ballongen fylles.

Punksjonssett med ballong. Cystofix® SG med Seldingerteknikk

Type sett	Kanyle- lengde	Kanyle- diameter	Kateter- materiale	Kateter- størrelse	Kateter- lengde	Eske- str.	Art. nr.	Settinnhold
Integrert ballong Rett tupp	12 cm	1,3 mm	Silikon	■ CH10	40 cm	5	4450410	
				□ CH12			4450412	
				■ CH14			4450414	
				■ CH16			4450416	

Utbyttesett med integrert ballong

Type sett	Katetertype	Kateter- materiale	Kateter- størrelse	Kateter- lengde	Eske- str.	Art. nr.	Settinnhold
Dilatasjon og utbytte. Med guidewire og dilatator	Ballong Rett tupp	Silikon	□ CH12	40 cm	5	4450512	
			■ CH14			4450514	
			■ CH16			4450516	
			■ CH10			4450010	
Utbyttesett med guidewire	Ballong Rett tupp	Silikon	□ CH12	40 cm	5	4450012	
			■ CH14			4450014	
			■ CH16			4450016	
Utbyttesett med guidewire	Ballong Rett tupp	Silikon	□ CH12	40 cm	5	4450712	
			■ CH14			4450714	
			■ CH16			4450716	
			■ CH18			4450718	
Utbyttesett enkeltpakket	Ballong Rett tupp	Silikon	□ CH12	40 cm	1	4450812	
			■ CH14			4450814	
			■ CH16			4450816	
			■ CH18			4450818	
			■ CH20			4450820	